

**Secrétariat Général**

DIRECTION DE LA MODERNISATION  
ET DE L'ADMINISTRATION TERRITORIALE

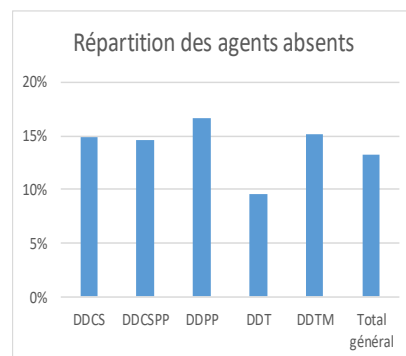
SOUS-DIRECTION DE L'ADMINISTRATION  
TERRITORIALE

Affaire suivie par  
Agnès ARABEYRE-NALON, Sandrine FRIMBAULT  
Email [bcam-dialogue-social-ddi@interieur.gouv.fr](mailto:bcam-dialogue-social-ddi@interieur.gouv.fr)

**Résultats de l'enquête Gestion du COVID19 - Continuité d'activité en DDI –  
Suivi des effectifs  
Remontées Jeudi 16 Avril**

1. Continuité d'activité en DDI

Type de DDI	Nombre de DDI ayant répondu	Nombre total de l'effectif - Tous services de la DDI	Nombre d'agents absents - Tous services de la DDI	% d'agents absents
DDCS	43	2 371	352	15%
DDCSPP	42	3 231	472	15%
DDPP	45	3 637	604	17%
DDT	55	8 567	821	10%
DDTM	25	6 190	936	15%
<b>Total général</b>	<b>210</b>	<b>23 996</b>	<b>3 185</b>	<b>13%</b>



Agents absents :

Absences dues à ASA Garde d'enfants, CLM, Arrêts maladies et autres arrêts de travail, temporairement non mobilisables

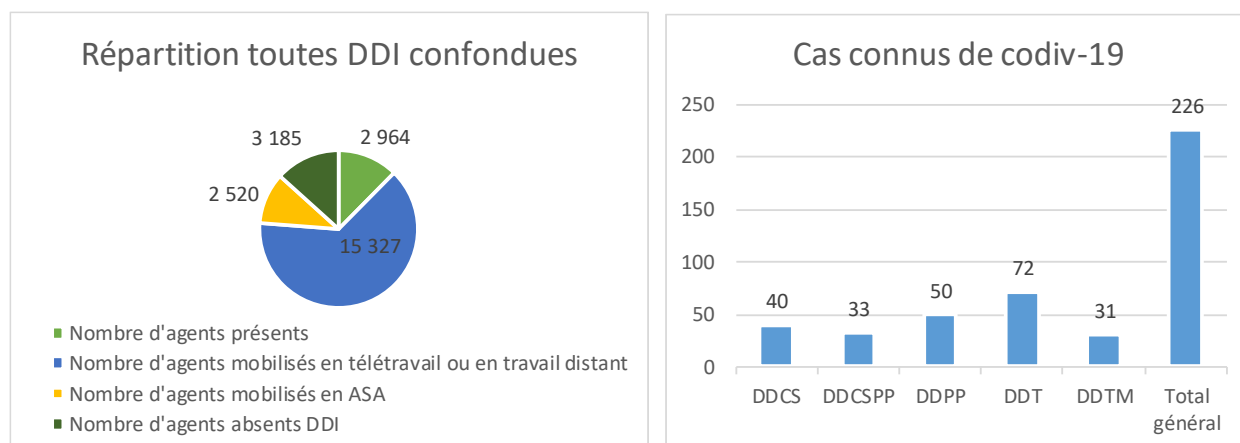
Des variations peuvent être dues à la période de vacances scolaires de printemps qui ont débuté le lundi 6 avril et s'achèveront le lundi 4 mai

Soit 91% de toutes les DDI ont répondu pour un effectif total de 23 996 agents

## 2. État des effectifs

Type de DDI	Nombre d'agents présents	Nombre d'agents mobilisés en télétravail ou en travail distant	Nombre d'agents mobilisés en ASA	Nombre d'agents absents DDI	Nombre de cas de covid-19 connus depuis le début de la crise sanitaire
DDCS	259	1 523	237	352	40
DDCSPP	850	1 713	196	472	33
DDPP	886	1 824	323	604	50
DDT	508	6 261	977	821	72
DDTM	461	4 006	787	936	31
<b>Total général</b>	<b>2 964</b>	<b>15 327</b>	<b>2 520</b>	<b>3 185</b>	<b>226</b>

*Agents mobilisés en ASA : Faute de possibilité de travail à domicile / Mobilisable en cas de besoin sur une mission essentielle*



A la date du 14 avril 2020, sur les 91 % de DDI ayant répondu au questionnaire, représentant un effectif total 23 996 agents :

- la majeure partie des agents est mobilisée (87% des effectifs), soit en télétravail (64% des effectifs), soit en ASA (11%), soit en présentiel (12%) ;
- les absents représentent 13% des effectifs
- les agents ayant présenté des cas de COVID19 avérés représentent 0,9% des effectifs depuis le début de la crise.

### Évolution

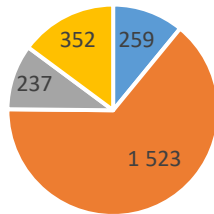
Par rapport à la remontée précédente, datant du jeudi 9 avril :

- la proportion d'agents mobilisés est stable (87% le mardi 14 avril comme le jeudi 16 avril),
- la proportion d'agents en présentiel diminue d'un point (13% le mardi 14 avril et 12% le jeudi 16 avril),
- la proportion d'agents absents est stable (13% le mardi 14 avril comme le jeudi 16 avril),
- la proportion d'agents ayant été affectés par le COVID19 est stable, soit 0,9% des effectifs le mardi 14 avril comme le jeudi 16 avril.

*nb. l'enquête du mardi 14 avril portait sur 88% des DDI et 23 041 agents, celle du jeudi 16 avril porte sur 91% des DDI et 23 996 agents. Les remontées du 14 et du 16 avril se situent pendant la période des vacances scolaires de printemps.*

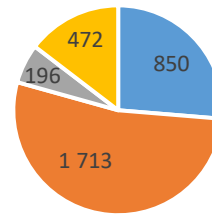
### 3. Résultats par type de DDI

DDCS



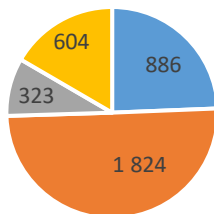
- Nombre d'agents présents
- Nombre d'agents mobilisés en télétravail ou en travail distant
- Nombre d'agents mobilisés en ASA
- Nombre d'agents absents DDI

DDCSPP



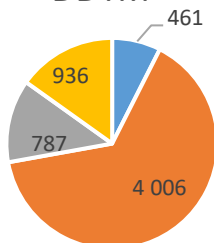
- Nombre d'agents présents
- Nombre d'agents mobilisés en télétravail ou en travail distant
- Nombre d'agents mobilisés en ASA
- Nombre d'agents absents DDI

DDPP



- Nombre d'agents présents
- Nombre d'agents mobilisés en télétravail ou en travail distant
- Nombre d'agents mobilisés en ASA
- Nombre d'agents absents DDI

DDTM



- Nombre d'agents présents
- Nombre d'agents mobilisés en télétravail ou en travail distant
- Nombre d'agents mobilisés en ASA
- Nombre d'agents absents DDI